

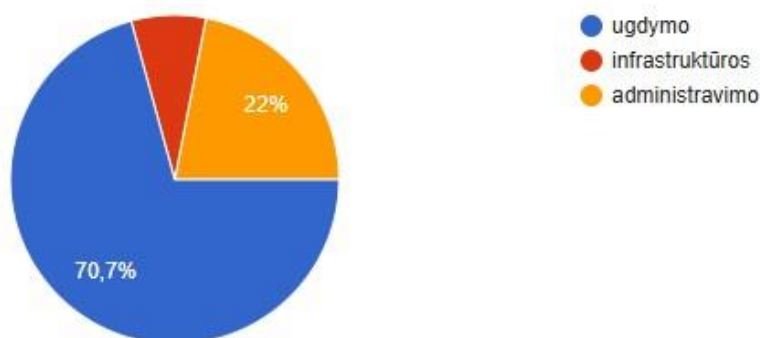
Smalininkų technologijų ir
verslo mokykla
Tolerancijos korupcijai lygio
nustatymas.

DARBUOTOJŲ APKLAUSOS
UŽ 2024 M. REZULTATAI

Tolerancijos korupcijai lygio nustatymas. Apklauso rezultatai už 2024 m.

Anoniminės apklausos anketos buvo pateiktos Smalininkų technologijų ir verslo mokyklos darbuotojams. Į Anketos klausimus atsakė 41 darbuotojas, o tai mažiau nei 2023 m. kai atsakė 57 darbuotojai. Apklausos tikslas- įvertinti darbuotojų požiūrį į korupciją, išsiaiškinti kiek paplitęs šis reiškinys.

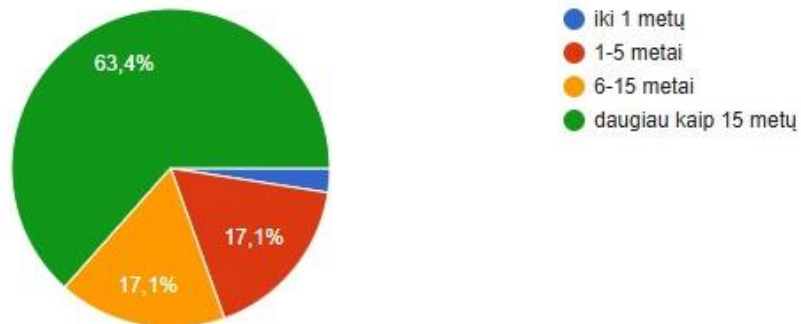
1. Jūsų atliekamos pareigos priskiriamos grupei:



Atsakymas	2023 m.	2024 m.	Pokytis (%)
Ugdymo srities	49,1 %	70,7 %	+21,6 %
Infrastruktūros srities	22,8 %	22,0 %	-0,8 %
Administravimo srities	28,1 %	7,3 %	-20,8 %

Daugiausiai į anketos klausimus atsakė ugdymo srities darbuotojai, administravimo srities buvo pasyviausi.

2. Jūsų darbo trukmė (stažas) Smalininkų TVM:



Atsakymas	2023 m.	2024 m.	Pokytis (%)
Iki 1 metų	0 %	2,4 %	+2,4 %
1-5 metai	17,5 %	17,1 %	-0,4 %
6-15 metų	24,6 %	17,1 %	-7,5 %
Daugiau kaip 15 metų	67,9 %	63,4 %	-4,5 %

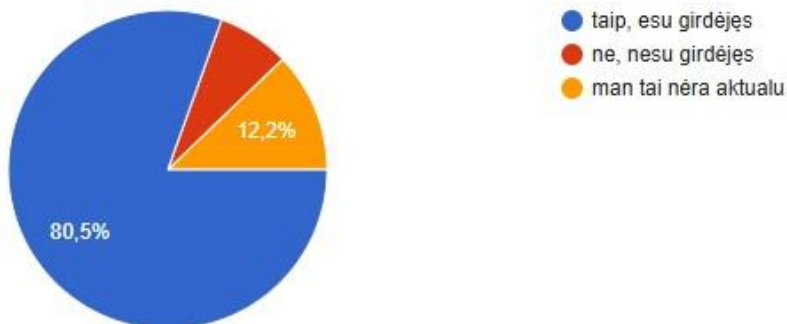
3. Ar Jūsų manymu žinote, kas yra Korupcija?



Atsakymas	2023 m.	2024 m.	Pokytis (%)
Žinau	80,7 %	90,2 %	+9,5 %
Nežinau	19,3 %	0 %	-19,3 %
Manau, kad žinau	0 %	9,8 %	+9,8 %

Žinančių, kas yra korupcija padaugėjo (9,5 %). Tai rodo, kad informacija apie korupciją tapo lengviau prieinama

4. Ar esate girdėję apie Mokykloje vykdomą Korupcijos prevenciją?

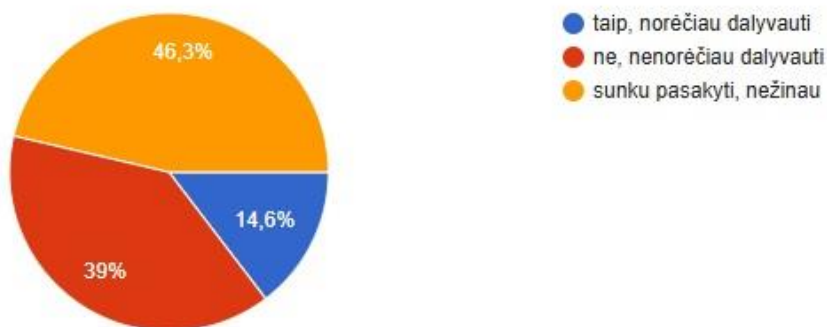


2,1

Atsakymas	2023 m.	2024 m.	Pokytis (%)
Taip, esu girdėjęs	68,4 %	80,5 %	+12,1 %
Ne, nesu girdėjęs	22,8 %	7,3 %	-15,5 %
Nesidomi	8,8 %	12,2 %	+3,4 %

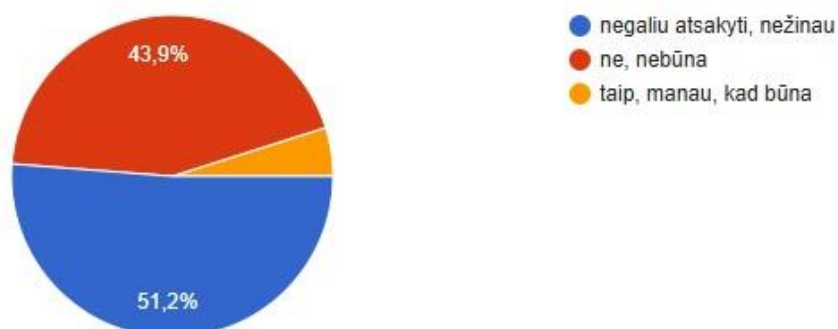
2024 m. padaugėjo skaičius žinančių apie korupcijos prevenciją, taip pat padaugėjo ir nesidominčių.

5. Ar norėtumėte dalyvauti Mokyklos antikorupcinėje veikloje?



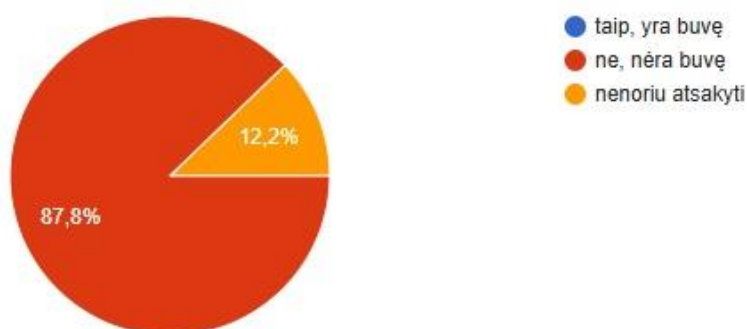
Atsakymas	2023 m.	2024 m.	Pokytis (%)
Norėtų dalyvauti	12,3 %	14,6 %	+2,3 %
Nenorėtų dalyvauti	47,4 %	39 %	-8,4 %
Nežino	40,4 %	46,3 %	+5,9 %

6. Ar Mokykloje būna situacijų, kai darbuotojams norima papildomai atsilyginti?



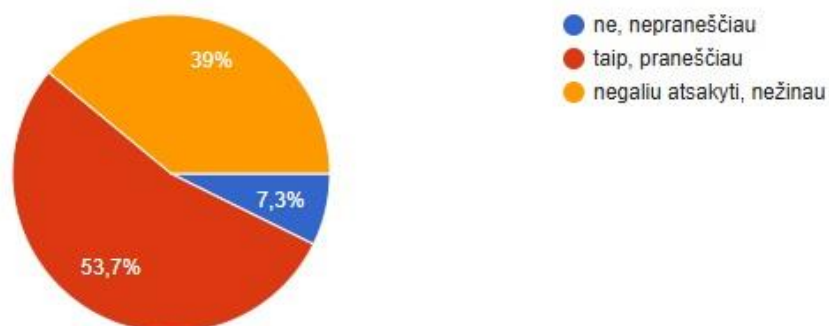
Atsakymas	2023 m.	2024 m.	Pokytis (%)
Nežino	42,1 %	51,2 %	+9,1 %
Ne	47,4 %	43,9 %	-3,5 %
Taip	10,5 %	4,9 %	-5,6 %

**7. Ar yra buvę situacijų, kai Jums ar Jūsų kolegai buvo siūlomas kyšis?
Ar buvote kažkaip kitaip darbe susidūrę su korupcija?**



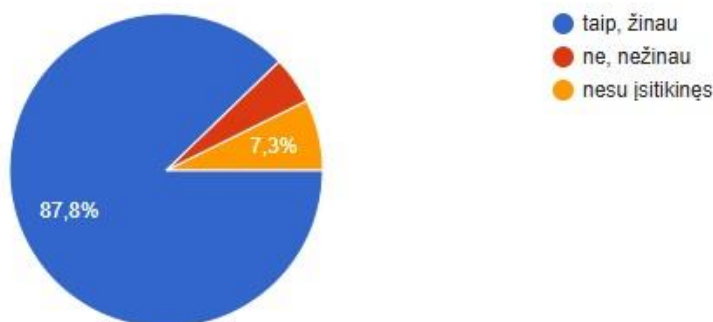
Atsakymas	2023 m.	2024 m.	Pokytis (%)
Taip	1,7 %	0 %	-1,7 %
Ne	96,5 %	87,8 %	-8,7 %
Nenori atsakyti	1,7 %	12,2 %	+10,5 %

8. Jeigu ateityje susidurtumėte su korupcijos apraiškomis darbe, ar apie tai praneštumėte?



Atsakymas	2023 m.	2024 m.	Pokytis (%)
Ne	3,5 %	7,3 %	+ 3,8 %
Taip	64,4 %	53,7 %	-10,7 %
Nežinau	35,1 %	39 %	+3,9 %

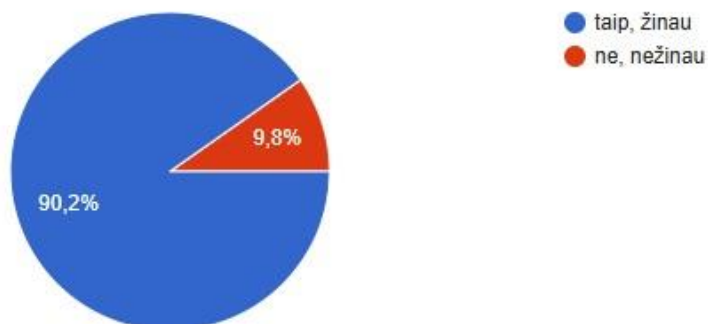
9. Ar žinote kur reikia kreiptis norint pranešti apie korupcijos atvejį?



Atsakymas	2023 m.	2024 m.	Pokytis (%)
Taip	68,4 %	87,8 %	+19,4 %
Ne	8,8 %	4,9 %	-3,9 %
Nesu įsitikinęs	22,8 %	7,3 %	-15,5 %

2024 m. darbuotojų, kurie žino kur kreiptis, norint pranešti apie korupcijos atvejį, padaugėjo 19,4 %. Tai rodo pasitikėjimą mokyklos korupcijos prevencijos sistema.

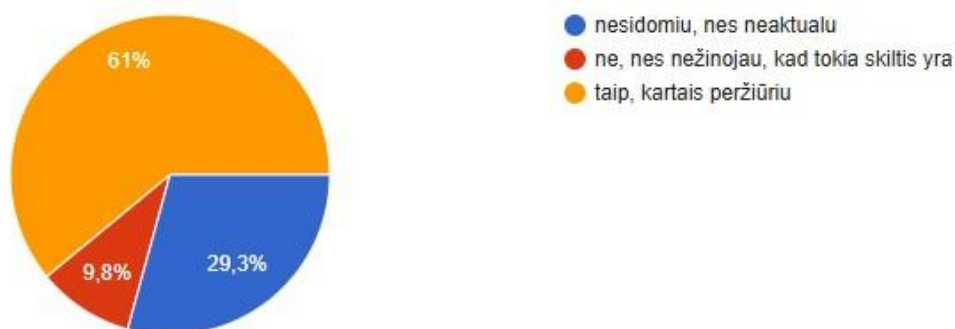
10. Ar žinote, kad Mokykloje yra asmuo, atsakingas už korupciją?



Atsakymas	2023 m.	2024 m.	Pokytis (%)
Taip, žinau	66,7 %	90,2%	+23,5 %
Ne, nežinau	33,3 %	9,8 %	-23,5 %

2025 m. padaugėjo darbuotojų (+23,5 %) žinančių, kas mokykloje yra atsakingas už korupciją.

11. Ar Mokyklos internetinėje svetainėje sekate, skaitote skiltį Korupcijos prevencija?



Atsakymas	2023 m.	2024 m.	Pokytis (%)
Nesidomi, nes neaktualu	40,4 %	29,3 %	-11,1 %
Nežino, kad tokia skiltis yra	19,3 %	9,8 %	-9,5 %
Taip, kartais peržiūri	40,4 %	61 %	+20,6%

