

Smalininkų technologijų ir
verslo mokykla
Tolerancijos korupcijai lygio
nustatymas.

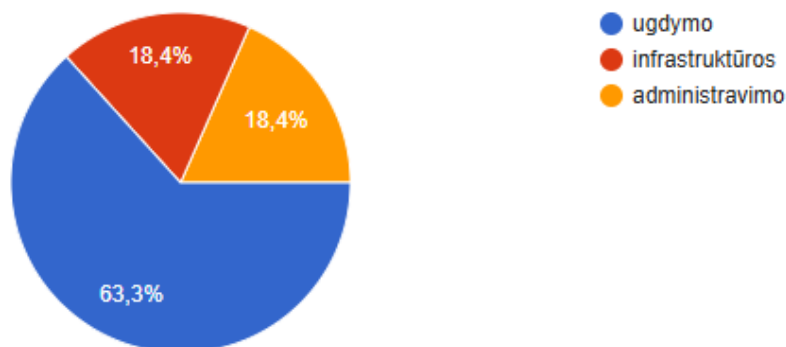
DARBUOTOJŲ APKLAUSOS
UŽ 2025 M. REZULTATAI

Tolerancijos korupcijai lygio nustatymas. Apklauso rezultatai už 2025 m.

Anoniminės apklausos anketos buvo pateiktos Smalininkų technologijų ir verslo mokyklos darbuotojams. Į Anketos klausimus atsakė 49 darbuotojai, o tai daugiau nei 2024 m. kai atsakė 1 darbuotojas. Apklausos tikslas- įvertinti darbuotojų požiūrį į korupciją, išsiaiškinti kiek paplitęs šis reiškinys.

1. Jūsų atliekamos pareigos priskiriamos grupei:

49 atsakymai

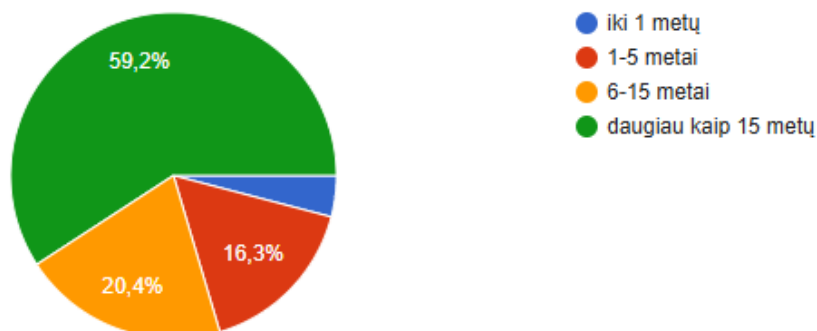


Atsakymas	2024 m.	2025 m.	Pokytis (%)
Ugdymo srities	70,7 %	63,3 %	-7,4 %
Infrastruktūros srities	22,0 %	18,4 %	-3,6 %
Administravimo srities	7,3 %	18,4 %	+11,1 %

Daugiausiai į anketos klausimus atsakė ugdymo srities darbuotojai, administravimo srities darbuotojai buvo aktyveni lyginant su 2024 m. .

2. Jūsų darbo trukmė (stažas) Smalininkų TVM:

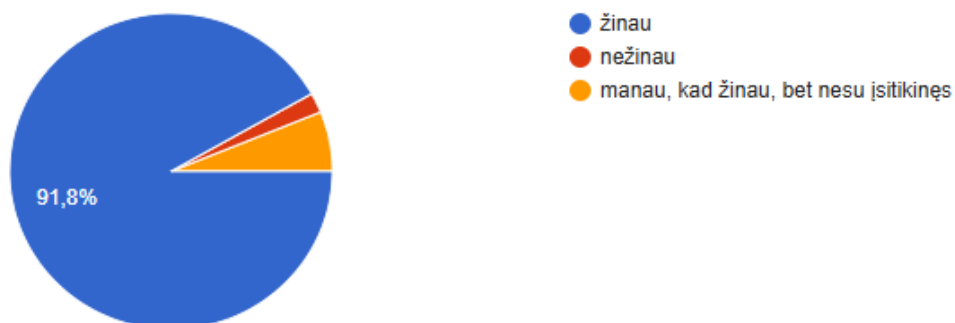
49 atsakymai



Atsakymas	2024 m.	2025 m.	Pokytis (%)
Iki 1 metų	2,4 %	4,1 %	+1,7 %
1-5 metai	17,1 %	16,3 %	-0,8 %
6-15 metų	17,1 %	20,4 %	+3,3 %
Daugiau kaip 15 metų	63,4 %	59,2 %	-4,2 %

3. Ar Jūsų manymu žinote, kas yra korupcija?

49 atsakymai

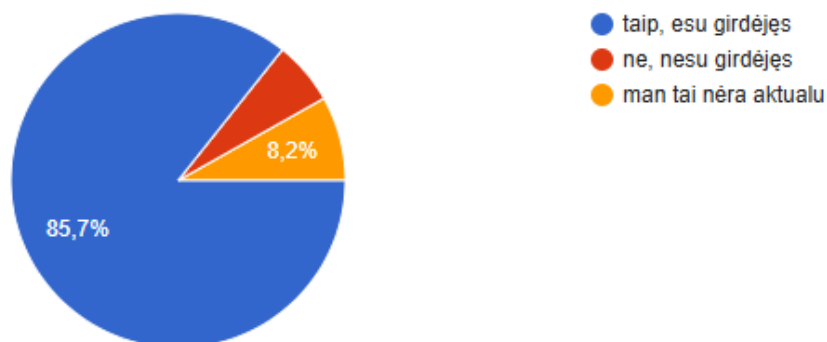


Atsakymas	2024 m.	2025 m.	Pokytis (%)
Žinau	90,2 %	91,8 %	+1,6 %
Nežinau	0 %	2,0 %	+2,0 %
Manau, kad žinau	9,8 %	6,1 %	-3,7 %

Žinančių, kas yra korupcija padaugėjo (1,6 %). Tai rodo, kad informacija apie korupciją tapo lengviau prieinama

4. Ar esate girdėję apie Mokykloje vykdomą Korupcijos prevenciją?

49 atsakymai

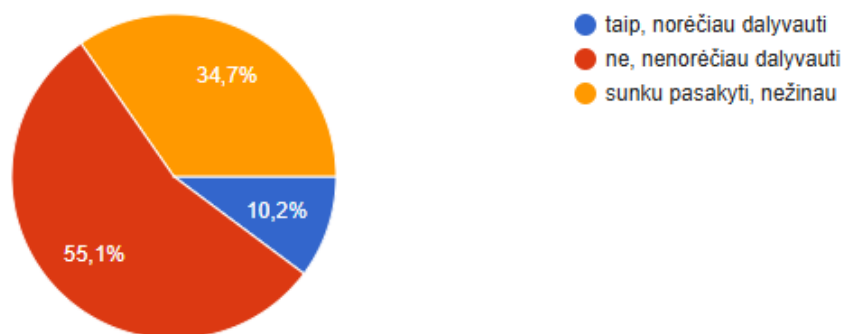


Atsakymas	2024 m.	2025 m.	Pokytis (%)
Taip, esu girdėjęs	80,5 %	85,7 %	+5,2 %
Ne, nesu girdėjęs	7,3 %	6,1 %	-1,52 %
Nesidomi	12,2 %	8,2 %	-4,0 %

2025 m. padaugėjo skaičius žinančių apie korupcijos prevenciją, sumažėjo nesidominčių.

5. Ar norėtumėte dalyvauti Mokyklos antikorupcinėje veikloje?

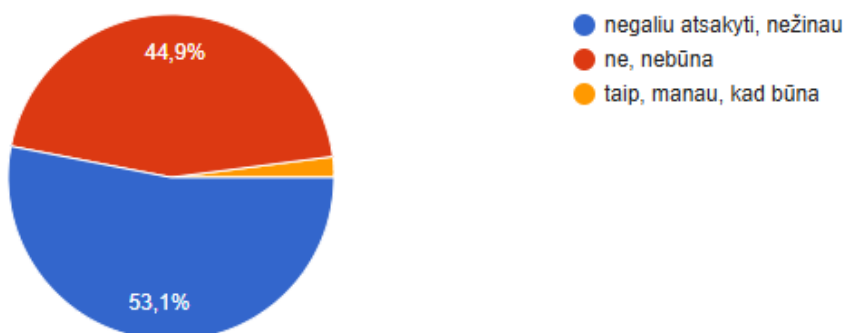
49 atsakymai



Atsakymas	2024 m.	2025 m.	Pokytis (%)
Norėtų dalyvauti	4,6 %	10,2 %	+5,6 %
Nenorėtų dalyvauti	39 %	55,1 %	+16,1 %
Nežino	46,3 %	34,7 %	-11,6 %

6. Ar Mokykloje būna situacijų, kai darbuotojams norima papildomai atsilyginti?

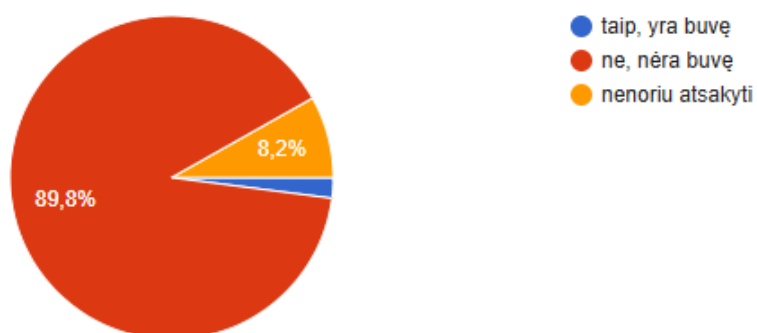
49 atsakymai



Atsakymas	2024 m.	2025 m.	Pokytis (%)
Nežino	51,2 %	53,1 %	+1,9 %
Ne	43,9 %	44,9 %	+1,0 %
Taip	4,9 %	2,0 %	-2,9 %

7. Ar yra buvę situacijų, kai Jums ar Jūsų kolegai buvo siūlomas kyšis? Ar buvote kažkaip kitaip darbe susidūrę su korupcija?

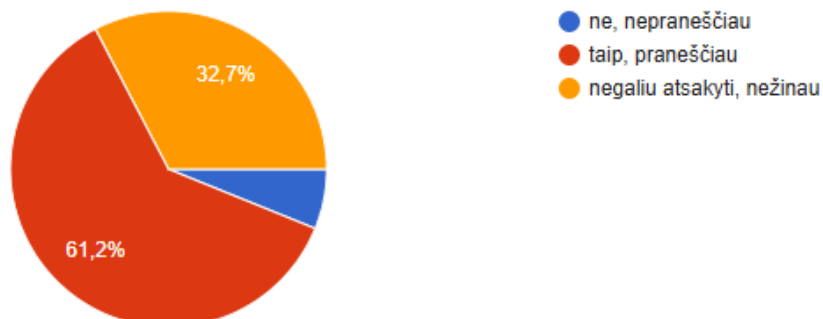
49 atsakymai



Atsakymas	2024 m.	2025 m.	Pokytis (%)
Taip	0 %	2,0 %	+2,0 %
Ne	87,8 %	89,8 %	+2,0 %
Nenori atsakyti	12,2 %	8,2 %	-4,0 %

8. Jeigu ateityje susidurtumete su korupcijos apraiskomis darbe, ar apie tai praneštumete?

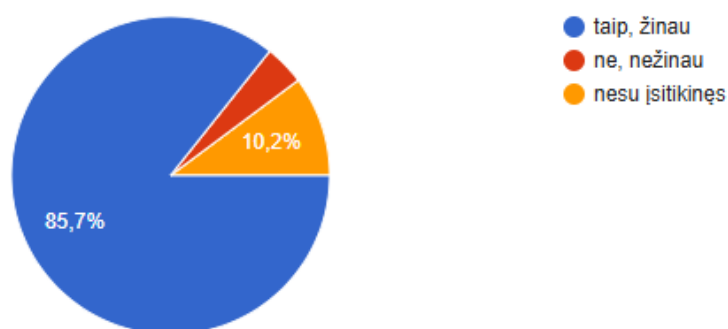
49 atsakymai



Atsakymas	2024 m.	2025 m.	Pokytis (%)
Ne	7,3 %	6,1 %	-1,2 %
Taip	53,7 %	61,2 %	+7,5 %
Nežinau	39 %	32,7 %	-6,3 %

9. Ar žinote kur reikia kreiptis norint pranešti apie korupcijos atvejį?

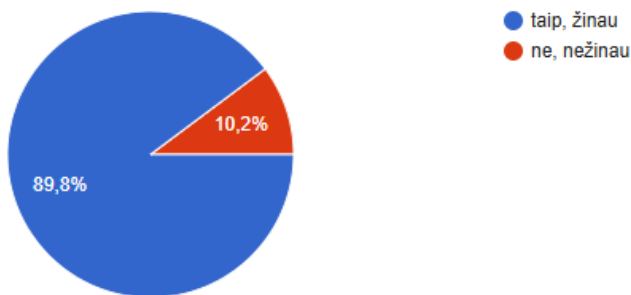
49 atsakymai



Atsakymas	2024 m.	2025 m.	Pokytis (%)
Taip	87,8 %	85,7 %	-2,1 %
Ne	4,9 %	4,1 %	-0,8 %
Nesu įsitikinęs	7,3 %	10,2 %	+2,9 %

10. Ar žinote, kad mokykloje yra asmuo, atsakingas už korupciją?

49 atsakymai

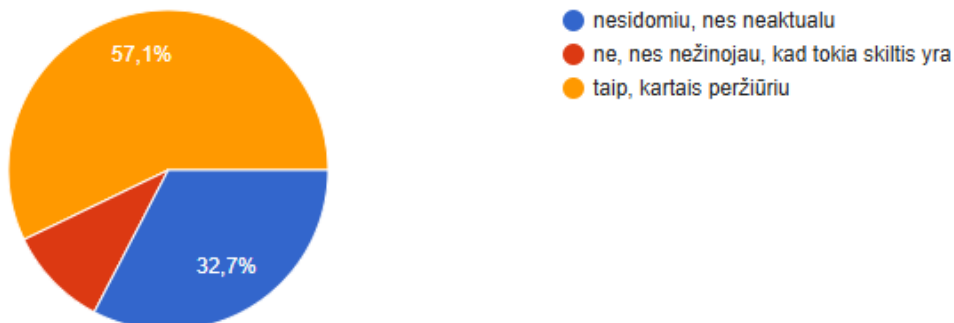


Atsakymas	2024 m.	2025 m.	Pokytis (%)
Taip, žinau	90,2%	89,8 %	-0,4 %
Ne, nežinau	9,8 %	10,2 %	+0,4 %

2025 m. sumažėjo darbuotojų žinančių, kas mokykloje yra atsakingas už korupciją.

11. Ar mokyklos internetinėje svetainėje sekate, skaitote skiltį Korupcijos prevencija?

49 atsakymai



Atsakymas	2024 m.	2025 m.	Pokytis (%)
Nesidomi, nes neaktualu	29,3 %	32,7 %	+3,4 %
Nežino, kad tokia skiltis yra	9,8 %	10,2 %	+0,4 %
Taip, kartais peržiūri	61 %	57,1 %	-3,9 %